

BONECO
healthy air

TRADITION SINCE 1956
 A SWISS COMPANY

S250

Quick Manual



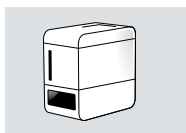
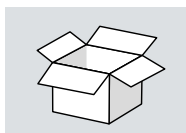


Изучите все указания по технике безопасности (входят в комплект поставки).



Данный документ является краткой версией инструкции в целях экономии бумаги. Более подробную информацию о приборе BONECO Вы можете скачать в формате PDF.


www.boneco.com/downloads



BONECO S250



Распечатанная инструкция



Порошок для удаления известкового налёта «CalcOff» A7417




A451 Anti Mineral Pad (Противоизвестковый диск)


АРОМАКОНТЕЙНЕР



ПЕРВОЕ ИСПОЛЬЗОВАНИЕ



ЧИСТКА



УСЛОВНЫЕ ОБОЗНАЧЕНИЯ

панель управления



Включение и выключение прибора /
запуск очистки



Регулировка скорости вентилятора



Установка уровня влажности

индикация



Наполните резервуар водой



Требуется очистка



Фактическая или заданная влажность воздуха

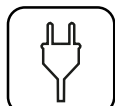
CURRENT Значение фактической влажности воздуха

DESIRED Значение заданной влажности воздуха

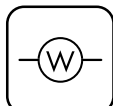


Символ уровня мощности

ТЕХНИЧЕСКИЕ ХАРАКТЕРИСТИКИ



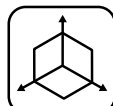
230 В / 50 Гц



145 Вт / 285 Вт




300 г/ч



40 м² / 100 м³



макс. 3.0 л



316×172×281 мм



<35 dB(A)



2,5 кг

ХРАНЕНИЕ УВЛАЖНИТЕЛЯ ПРИ ДЛИТЕЛЬНЫХ ПЕРЕРЫВАХ В ЭКСПЛУАТАЦИИ

Очистите увлажнитель, как описано выше, тщательно высушите его и поместите в упаковку (рекомендуется использовать заводскую упаковку). Храните увлажнитель в сухом отапливаемом помещении при температуре от 18 до 25 град.С.

УТИЛИЗАЦИЯ УВЛАЖНИТЕЛЯ

По окончании срока службы увлажнитель следует утилизировать в соответствии с нормами и требованиями действующего законодательства. Подробную информацию по правилам утилизации Вы можете получить у представителя местного органа власти.



ГАРАНТИЙНЫЕ ОБЯЗАТЕЛЬСТВА

Сроки гарантийного обслуживания устанавливаются местным представителем фирмы-изготовителя. Все увлажнители проходят тщательный контроль качества. При возникновении неисправности Вы можете обратиться в сервисный центр. Список сервисных центров Вы можете уточнить на сайте www.boneco.ru, в разделе «сервис». Ремонт электроприборов должны производить только специалисты. Непрофессиональный ремонт может привести к возникновению серьезной опасности для пользователя. При этом прекращается действие гарантии.

ПРАВОВАЯ ИНФОРМАЦИЯ

Данное устройство соответствует европейским стандартам и нормам следующих руководств:

- 2006/95/EG в отношении электрической безопасности
- 2004/108/EG: в отношении электромагнитной совместимости
- 2011/65/EU в отношении запрета на использование некоторых опасных веществ в электрическом и электронном оборудовании
- 2002/96/EG: об утилизации электрического и электронного оборудования
- 2004/40/EG в отношении электромагнитных полей

СЕРТИФИКАЦИЯ ПРОДУКЦИИ

Товар сертифицирован на территории России, соответствует требованиям нормативных документов:

ГОСТ Р 52161.2.98-2009, ГОСТ Р 51318.14.1-2006 (разд. 4), ГОСТ Р 51318.14.2-2006 (разд. 5,7), ГОСТ Р 51317.3.2-2006 (разд. 6, 7), ГОСТ Р 51317.3.3-2008

СРОК СЛУЖБЫ УВЛАЖНИТЕЛЯ СОСТАВЛЯЕТ 5 ЛЕТ.

Изготовитель: «BONECO AG» BONECO, зарегистрированные под маркой BONECO AG, Швейцария, г. Виднау, Эспенштрассе, 85, CH-9443

BONECO

healthy air



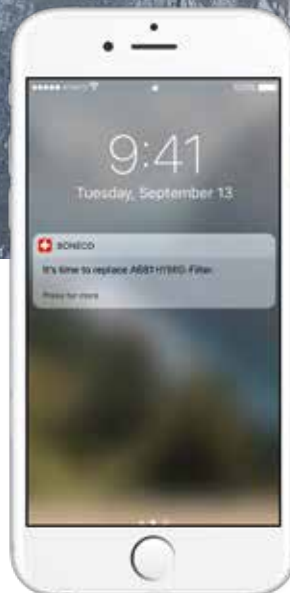
BONECO APP

Воспользуйтесь бесплатным приложением BONECO App с множеством полезных советов относительно вашего прибора BONECO.

Приложение подсказывает о подходящих сроках обслуживания (замена воды, например), что, в свою очередь, положительно сказывается на качестве воздуха в помещении.

Вы получаете возможность:

- Совершать онлайн покупки аксессуаров и приборов от официальных партнеров через приложение
- Получать актуальную информацию о продукции BONECO
- Читать и сохранять инструкции по эксплуатации
- Пользоваться практичным календарем обслуживания
- ... и это еще не все



BONECO
healthy air

www.boneco.com

BONECO is a registered trademark of BONECO AG, Switzerland

V-01